

全国中学校バドミントン大会
 【着衣表示申し合わせ事項】
 <上衣背面表示>について

(公財)日本中学校体育連盟
 バドミントン競技部

【大会要項】

21 備考

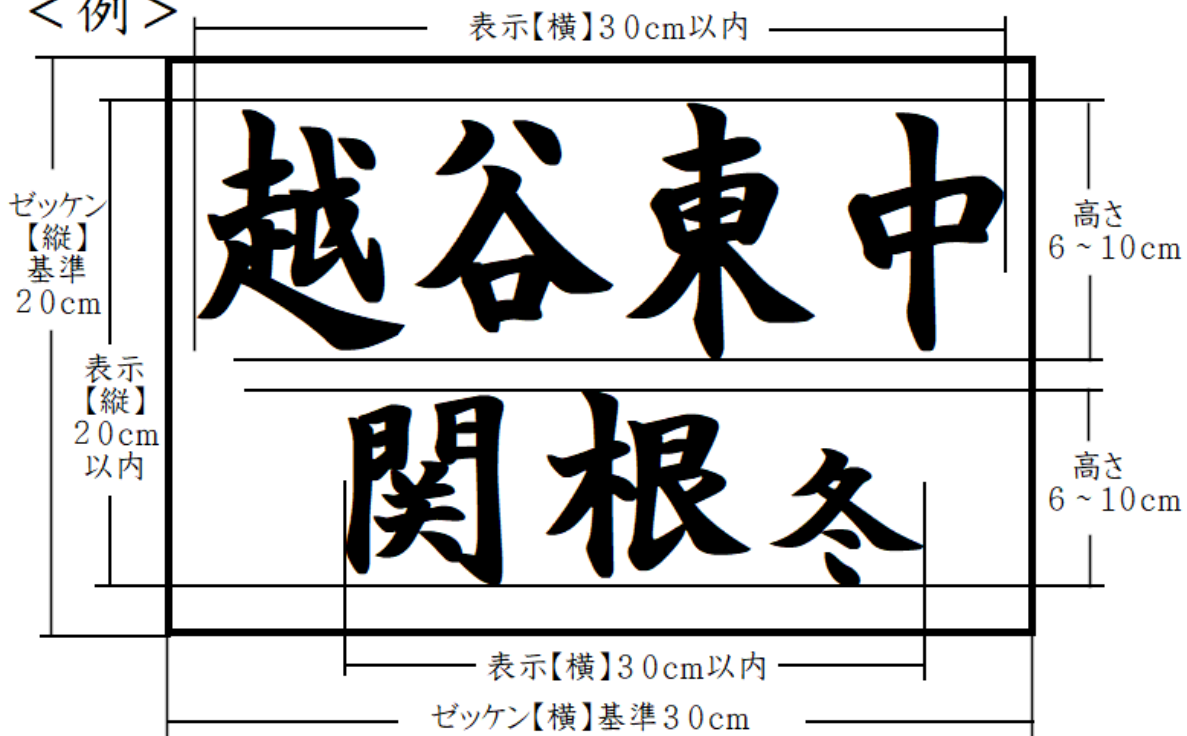
(1) 競技中の着衣は、(公財)日本バドミントン協会審査合格品とする。着衣表示については、(公財)日本バドミントン協会大会運営規程第24条による。但し、ウェアの表示については、一部、(公財)日本中学校体育連盟バドミントン競技部申し合わせ事項を加える。

【参加細則】

10 上衣の背面中央に必ず中学校名及び姓を日本文字(楷書)で明記(上段:学校名、下段:姓、)し、文字の色は上衣に鮮明に映えるものとする。チーム内に同姓がいる場合には名前の一文字目を小さく入れること。ゼッケンを使用する場合、白の布地で縦20cm、横30cmの大きさを基準とする。(ゼッケンの場合の文字の色は、黒色または濃紺色とする。)

*現2年生が使用しているウェア表示・ゼッケンについては、令和3年度の全国大会において、3年生のみ使用を認める。

<例>



【着衣上の文字列の表示】について(『大会運営規程第24条』より)

- ・文字は、すべて同一色で単色
- ・文字列は、明瞭な文字で水平表示
- ・色は上衣の布地の色と明確に区別できる色

<表示>について

- ・学校名及び姓の表示について、大きさは、縦20cm・横30cmの範囲内とする。
- ・文字列の大きさについては、高さ6cm~10cmとする。
- ・1行あたりの文字数の制限はない。
- ・学校名と名前が1行表示は不可とする。
- ・学校名は1行表示を基本とする。
- ・文字の高さは、1行ごとに帯として見るので、該当行の一番高い文字が高さ6cm~10cmにあれば、他の文字は小さくても構わない。但し、判別できる大きさであること。
- ・名前は学校で使っているもの。
- ・同姓、名前一文字目も同じ場合は、名をフルで小さく表示する。
- ・『〇〇中』でない、『〇〇学校』等の表示についての問い合わせは、競技部長へ(各都道府県委員長→各ブロック長を通して)。

<ゼッケン>について

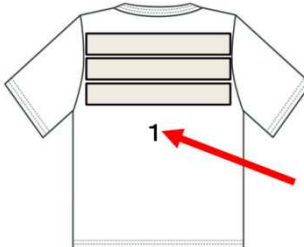
- ・ゼッケンの大きさは、縦20cm、横30cmは基準であり、前後しても構わない。
- ・背面プリントを隠すために30cmを大きくしてもよい。また、ゼッケンの縦の長さは15cmでもよい。
- ・ウェアにプリントされた学校名の下に名前のみゼッケン使用は不可とする。

【問い合わせ先】 北海道中学校体育連盟バドミントン専門委員長 上山 敦司(札幌市立札幌北中学校)
 atsushi.kamiyama@sapporo-c.ed.jp

全国中学校バドミントン大会【着衣表示申し合わせ事項】

<着衣表示>について

(公財)日本中学校体育連盟バドミントン競技部

(公財)日本バドミントン協会競技規則 大会運営規程第4章第24条	日本中学校体育連盟バドミントン競技部	
第24条 着衣上の背面、広告、ロゴなどの表示に関する取り決めについては、以下のとおりとする。	申し合わせ事項	確認事項
<p>(1)ウエア(上衣)の背面には、単一色で3行までの文字列の表示と背番号の表示を認める。なお、3行の文字列と背番号の色は単一色ですべて同色とする。(「3行の文字列と背番号の色は単一色ですべて同色とする」について、2017年度中は施行を猶予する)</p> <p>①文字列各行の大きさは、高さ6cm～10cm、横30cm以内とし、各行には、プレーヤー名、チーム名、スポンサー名、都道府県名等を水平表示するものとする。ただしプレーヤー名とチーム名など、異なる項目を同一行に表示することはできない。また、文字列にはロゴを含まないものとする。</p> <p>②プレーヤー名、チーム名の表示が高さ6cm～10cm、横30cm以内の範囲に一行で表示ができない場合は複数行になっても構わない。ただし、その場合でも表示された複数行の文字列の高さの合計は6cm～10cmとする。</p> <p>③背番号を表示する場合は、文字列の下中央部に表示するものとし、大きさは高さ15cm以内、一桁横7cm以内とし、二桁以内とする。</p> <p>④文字列、背番号は明瞭な文字、数字を使用し、文字、数字の色は上衣背面の文字列、背番号表示部分の色と明確に区別できる色とする。</p> <p>上衣背面</p>  <p>の3行まで、3行とも単一色の表示を認める。 ①文字列は明瞭な文字で表示部分の色と明確に区別できる色とし、各行の大きさは高さ6cm～10cm、横は30cm以内とする。 ②各行には、プレーヤー名、チーム名、スポンサー名、都道府県名等を水平に表示する。(異なる項目は同一行に表示不可) ③文字列にロゴを含むことはできない。 背番号は文字列の下中央部に2桁以内で、高さ15cm以内、1桁横7cm以内、明瞭な文字で表示部分の色と明確に区別できる色とする。</p>	<p>着衣上の背面、広告、ロゴなどの表示に関する取り決めについては、以下のとおりとする。</p> <p>※文字列は日本文字を使い2行までで、上段に学校名、下段に姓とする。</p>	<p>着衣上の背面、広告、ロゴなどの表示に関する取り決めについては、以下のとおりとする。</p> <p>※文字列は日本文字(楷書)を使い2行までで、上段に学校名、下段に姓とする。チーム内に同姓がいる場合には名前の一文字目を小さく入れること。ゼッケンを使用する場合、白の布地で縦20cm、横30cmの大きさを基準とする。(ゼッケンの場合の文字の色は、黒色または濃紺色とする。)</p> <p>例</p> <div style="border: 1px solid black; padding: 10px; text-align: center;"> <p>越谷東中 関根冬</p> <p>7</p> </div>

(2) ウエア(上衣)の前面には、複数行の文字列の表示と、前番号の表示を認める。

- ① 複数行の文字列は、高さ10cm、横40cmの範囲内に納まるものとし、チーム名、スポンサー名、広告のいずれかを表示することができる。(文字列にはチーム名、スポンサー名、広告に連動したロゴを含めてもよい)
- ② 文字列は装飾文字を使用してもよく、単一色と限定しない。
- ③ 前番号はウエア(上衣)前面の胸下に背番号と同一番号をつけるものとする。大きさは高さ8cm以内、一桁横4cm以内とし、二桁以内とする。

上衣前面



※中学生が広告媒体となることはふさわしくないとの理由から、**広告やスポンサー名およびスポンサーロゴは禁止**し、学校名、または学校名の一般的略称に限る。文字列に校章を含めてもよい。

例



(3) ウエア(上衣)には、右襟、左襟、右袖、左袖(袖のない場合は、右肩前面、左肩前面)、ウエア前面の5カ所に3つまで、スポンサーロゴ、チーム名、プレーヤー名を表示することができる。ただし、1カ所に表示できるものは1つまでとする。

- ① 1つのロゴの大きさは20cm²以内とする。
- ② 上記3つのうち1つは50cm²以内でも可とする。(メーカーロゴを除く)
- ③ メーカーロゴはその数に入れれない。

ロゴ表示



※スポンサーロゴは禁止とする。
※校章の表示は認める。

<p>(4) ショートパンツ、スカート、ワンピースの前面底部に 2 つまでのスポンサーロゴ、チーム名、プレーヤー名、背番号と同じ番号を表示することができる。</p> <p>① 1 つのロゴの大きさは 20cm²以内とする。</p> <p>② メーカーロゴはその数に入れない。</p>	<p>※スポンサーロゴは禁止とする。</p> <p>※校章の表示は認める。</p>	
<p>(5) 各ソックス (対の一つ) には 2 つまで広告 (メーカーロゴやマークを含む) を表示することができる。大きさは 20cm²以内とする。プレーヤーが正規のソックスは勿論、圧縮/サポートソックスを着用する場合も各脚/足には合計 2 つまで広告を表示することができる。(サポートなどの医療用具のメーカーロゴはその数に入れない)</p>	<p>※校章の表示は認める。</p>	<p>(5) サポータなどの医療用具のメーカーロゴは認める。</p>
<p>(6) アンダーウェア (上衣)、リストバンド、バンダナ、サポータなどの医療用具に 1 つまでのスポンサーロゴ、チーム名、プレーヤー名、背番号と同じ番号を表示することができる。</p> <p>① 1 つのロゴの大きさは 20cm²以内とする。</p> <p>② メーカーロゴもその数に入れる。</p>	<p>※スポンサーロゴは禁止とする。</p> <p>※校章の表示は認める。</p>	
<p>(7) 本会または、8 連盟および各都道府県協会主催の大会については、上記 (1) ~ (6) の規定内で各大会独自の表示規定を定めることができる。</p>	<p>※各ブロック大会および各都道府県の中体連主催の大会については、上記 (1) ~ (6) の規定内で各大会独自の表示規定を定めることができる。</p>	
<p>(8) プレーヤーは、違法な、抽象的な、本来商業的な、あるいは独断的で政治的または宗教的な意図のある、入れ墨や、ペイント、写し絵、その他それに類似したやり方のものを表に出してはいけない。(これは着衣にはではない)</p>	<p>規程通り</p>	
<p>(9) たばこの会社や製品に関する広告は禁止とする。</p>	<p>規定通り</p>	

令和4年6月28日

全国中学校バドミントン大会【着衣表示申し合わせ事項】〈着衣表示〉について 〈補足説明〉

(公財) 日本中学校体育連盟バドミントン競技部

1 全国中学校バドミントン大会【着衣表示申し合わせ事項】〈着衣表示〉について

令和3年度全国中学校バドミントン大会より、着衣前面表示を下記の『全国中学校バドミントン大会【着衣表示申し合わせ事項】〈着衣表示〉について』(令和3年3月12日、(公財)日本中学校体育連盟バドミントン競技部)の通り認めています。

◎ (公財) 日本バドミントン協会競技規則 大会運営規程第4章第24条

『着衣上の背面、広告、ロゴなどの表示に関する取り決めについては、以下のとおりとする。

(2) ウェア(上衣)の前面には、複数行の文字列の表示と、前番号の表示を認める。

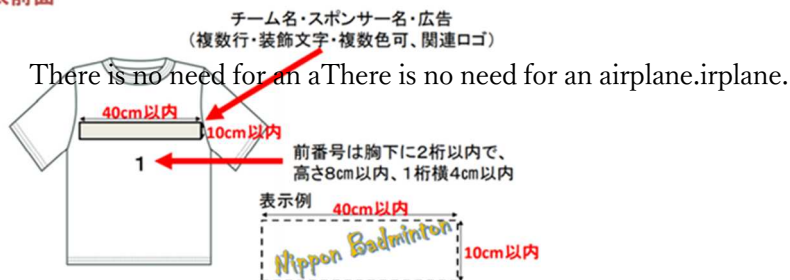
① 複数行の文字列は、高さ10cm、横40cmの範囲内に納まるものとし、チーム名、スポンサー名、広告のいずれかを表示することができる。(文字列にはチーム名、スポンサー名、広告に連動したロゴを含めてもよい)

② 文字列は装飾文字を使用してもよく、単一色と限定しない。

③ 前番号はウェア(上衣)前面の胸下に背番号と同一番号をつけるものとする。

大きさは高さ8cm以内、一桁横4cm以内とし、二桁以内とする。』

上衣前面



◎ 申し合わせ事項

※中学生が広告媒体となることはふさわしくないとの理由から、**広告やスポンサー名およびスポンサーロゴは禁止し、学校名、または学校名の一般的略称に限る。**文字列に校章を含めてもよい。

◎ 確認事項

(例)



※日本中学校体育連盟バドミントン競技部HPにおいても掲載済

(2021年3月12日、全国中学校バドミントン大会について、『◎全中大会【着衣表示申し合わせ事項】着衣表示について』)

2 着衣前面表示『学校名、または学校名の一般的略称』について

全国中学校バドミントン大会における『学校名、または学校名の一般的略称』については、日本中学校体育連盟バドミントン競技部で検討した結果、下記の通りとします。

(1) 『学校名の一般的略称』の解釈について

①プログラム等に記載する表記名

②その地域で通用する名称

(例) さいたま市立第一中学校

○ さいたま第一 等

△ さいたまFIRST、SAITAMAFIRST 等

× さいたま、第一、FIRST 等

※第一中は他の様々な地域に存在する。

(例) さいたま市立東中学校

○ さいたま東 等

△ さいたまEAST、SAITAMAEAST 等

× さいたま、東、EAST 等

※東中は他の様々な地域に存在する。

(例) 開智未来中学校

○ 開智未来 等

△ 開智FUTURE、KAICHIFUTURE 等

× 開智、未来、KAICHI、FUTURE 等

※ 上記、△については、その地域で通用する名称かどうかを各都道府県中学校体育連盟バドミントン専門部委員長がご確認ください。

(2) 都道府県名や市町村名のみの表示は認めない。

(例) さいたま市立浦和中学校

○ 浦和、さいたま浦和、URAWA、SAITAMAURAWA 等

× さいたま、SAITAMA 等

(例) さいたま市立埼玉中学校

○ 埼玉、さいたま埼玉、SAITAMA 等

※市町村名と学校名が同一の場合。

× さいたま 等

(例) 埼玉県立埼玉中学校

○ 埼玉、SAITAMA 等

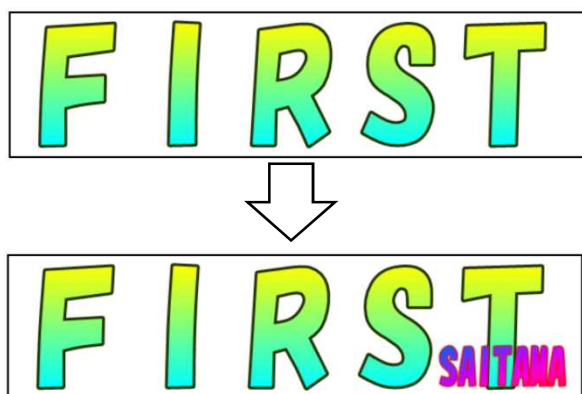
※都道府県名と学校名が同一の場合。

3 移行期間

(1) 移行期間は1年間とし、令和5年度第53回全国中学校バドミントン大会(高知大会)より、適用します。

(2) 既に着衣前面表示をプリント済みで、上記2(1)(2)の(例)で×に該当する場合は、アイロンプリントシート等で追加表示の対応をお願いします。

(例) さいたま市立第一中学校



4 『着衣前面表示』についての問い合わせについて

各都道府県中学校体育連盟バドミントン専門委員長から日本中学校体育連盟バドミントン競技部各地区ブロック長を通して、日本中学校体育連盟バドミントン競技部長へお願いします。

問い合わせ先 北海道ブロック長
北海道中体連バドミントン専門委員長 上山敦司(札幌市立札幌北中学校)
atsushi.kamiyama@sapporo-c.ed.jp